

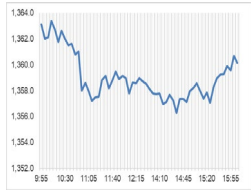
## Market Comment

Saravut Tachochavalit, Analyst

TEL : +66 (2) 088-9754

EMAIL : Saravut.ta@rhbgroup.com

## ติดตามผลประชุมเฟด



Open	1,364.52
High	1,364.70
Low	1,355.36
Closed	1,361.97
Chg.	2.03
Chg.%	0.15
Value (mn)	36,442.77
P/E (x)	17.87
P/BV (x)	1.31
Yield (%)	3.41
Up	297
Down	186
Unchanged	172
Market Cap (bn)	16,835.59

## SET 50-100 – MAI – Futures Index

	Closed	Chg.	(%)
SET 50	834.08	0.39	0.05
SET 100	1,847.56	1.69	0.09
S50_Con	833.20	1.30	0.16
MAI Index	393.29	2.08	0.53

## Trading Breakdown: Daily

(Bt,m)	Buy	Sell	Net
Institution	2,410.83	3,689.28	-1,278.46
Proprietary	2,913.38	2,476.42	436.96
Foreign	20,923.20	20,366.37	556.83
Local	10,133.97	9,849.30	284.67

## Trading Breakdown: Month to Date

(Bt,m)	Buy	Sell	Net
Institution	66,927.40	68,510.78	-1,583.39
Proprietary	45,457.20	47,263.34	-1,806.10
Foreign	384,036.56	381,098.36	2,938.21
Local	224,324.48	223,873.19	451.26

## World Markets Index

	Closed	Chg.	(%)
Dow Jones	38,386.09	146.43	0.38
NASDAQ	15,983.08	55.18	0.35
FTSE 100	8,147.03	7.20	0.09
Nikkei	38,274.60	339.84	0.90
Hang Seng	17,746.91	95.76	0.54

## Foreign Exchange Rates

	Closed	Chg.	(%)
Baht (Onshore)	37.02	0.02	-0.06
Yen	156.36	0.01	-0.01
Euro	1.07	0.00	-0.05

## Commodities

	Closed	Chg.	(%)
Oil: Brent	88.77	-0.64	-0.71
Oil: Dubai	89.05	0.03	0.04
Oil: Nymex	82.63	-1.22	-1.45
Gold	2,332.62	-3.04	-0.13
Zinc	2,882.00	36.00	1.26
BDIY Index	1,721.00	-22.00	-1.26

Source: Bloomberg

ตลาดหุ้นสหรัฐฯ ปิดบวก แรงหนุนจากการพุ่งขึ้นของหุ้นเทคโนโลยีและแอปเปิล ขณะที่นักลงทุนติดตามผลการประชุมธนาคารกลางสหรัฐฯ (เฟด) ในสัปดาห์นี้ เพื่อประเมินแนวโน้มอัตราดอกเบี้ยของเฟด ทำให้ DOW JONES, NASDAQ, S&P500 ปิด 0.38%, 0.35%, 0.32%

ตลาดหุ้นยุโรปปิดลบเคาะ หลังเยอรมนีเปิดเผยข้อมูลเงินเฟ้อที่สูงเกินคาด ขณะที่หุ้นดอยช์แบงก์ร่วงลงแรงที่สุดในรอบกว่า 1 ปี เนื่องจากนักลงทุนวิตกเกี่ยวกับการเข้าซื้อกิจการไฟลด์แบงก์ ทำให้ DAX, FTSE, CAC40, FTMIB ปิด -0.24%, 0.09%, -0.29%, 0.14%

สัญญาราคาน้ำมันดิบ WTI ส่งมอบเดือนมิ.ย. ลดลง 1.22 ดอลลาร์ปิดที่ 82.63 ดอลลาร์/บาร์เรล ส่วนสัญญาน้ำมันดิบ Brent ส่งมอบเดือนมิ.ย. ลดลง 1.10 ดอลลาร์ปิดที่ 88.40 ดอลลาร์/บาร์เรล หลังมีรายงานว่าคณะผู้กำกับฮามาซได้เดินทางไปยังอียิปต์เพื่อเข้าร่วมเจรจายุติในฉนวนกาซา โดยมีเจ้าหน้าที่ของอียิปต์ กาตาร์ และสหรัฐฯ เป็นคนกลางไกล่เกลี่ย ทางด้านรัฐมนตรีต่างประเทศอิสราเอล กล่าวว่า รัฐบาลอิสราเอลจะระงับการใช้ปฏิบัติการภาคพื้นดินโจมตีเมืองราฟาห์ หลังสหรัฐฯ เปิดเผยดัชนีราคาการใช้จ่ายเพื่อการบริโภคส่วนบุคคล (PCE) ที่สูงกว่าคาด นักลงทุนรอดิตตามการแถลงข่าวของนายเจอโรม พาวเวล ประธานเฟด เพื่อหาสัญญาณบ่งชี้ถึงการปรับลดอัตราดอกเบี้ยครั้งแรกของเฟดในปีนี้เป็น

ตลาดหุ้นไทยวานนี้ปรับลดลงสวนทางกับตลาดหุ้นในภูมิภาคที่ส่วนใหญ่ปิดบวก จากแรงซื้อหุ้นกลุ่มเทคโนโลยีในภูมิภาค ทั้งในตลาดหุ้นเกาหลีใต้ ไต้หวัน และฮ่องกง สวนทางกับตลาดหุ้นไทยที่มีหุ้นเทคโนโลยี น้อย สัปดาห์นี้นักลงทุนรอดิตตามการแถลงการณ์ของประธานเฟดหลังการประชุมเฟด ซึ่งนักลงทุนให้น้ำหนักเกือบ 100% ที่คาดว่าเฟดจะคงอัตราดอกเบี้ยไว้ที่ระดับเดิม หรือระดับ 5.25-5.50% รวมทั้งติดตามตัวเลขเกี่ยวกับการจ้างงานของสหรัฐฯ ไล่ตั้งแต่การเปิดรับสมัครงานใหม่ การจ้างงานภาคเอกชน และการจ้างงานนอกภาคเกษตรสหรัฐฯ เดือนเม.ย. ซึ่งตัวเลขคาดการณ์เกี่ยวกับการจ้างงานในสหรัฐฯ เดือนเม.ย. ถือว่าทรงตัวในระดับสูง เพราะฉะนั้นเราคาดว่าเฟดจะให้น้ำหนักต่อตัวเลขเงินเฟ้อสหรัฐฯ มากกว่า หุ้นไทยมีแรงขายทำกำไรในกลุ่มอิเล็กทรอนิกส์ หลัง DELTA ประกาศผลประกอบการไตรมาส 1/67 ต่ำกว่าตลาดคาด ในขณะที่ Outlook ไตรมาส 2/67 ยังไม่ชัดเจน นอกจากนี้ตัวเลขส่งออกของไทยเดือนมี.ค. ลดลง 10.9% YoY มีมูลค่า 24,960 ล้านดอลลาร์ ลดลงมากกว่าตลาดคาดว่าจะลดลง 4-5.9% จากฐานที่สูงในช่วงเดียวกันของปีก่อน และคาดการณ์ที่ร่อนจืด ทำให้ปริมาณผลผลิตผลไม้ส่งออกสู่ตลาดได้น้อย ในขณะที่การนำเข้าเพิ่มขึ้น 5.6% YoY เป็นสัญญาณที่ตึงตัวภาคการผลิตไทย

นายพรชัย สุริยะเวช ผู้อำนวยการสำนักงานเศรษฐกิจการคลัง (สศค.) ในฐานะโฆษกกระทรวงการคลัง เปิดเผยว่า ได้ปรับประมาณการเศรษฐกิจไทยปี 2567 ลงมาอยู่ที่ระดับ 2.4% ลดลงจากประมาณการเดิมที่เคยคาดไว้ที่ 2.8% จากสมมติฐานสำคัญ เช่น เศรษฐกิจคู่ค้าสำคัญ 15 ประเทศคาดว่าจะขยายตัวอยู่ที่ 3.1% อัตราแลกเปลี่ยนเฉลี่ยทั้งปีอยู่ที่ 36 บาท/ดอลลาร์ (อ่อนคจากปีก่อน 3.4%) ราคาน้ำมันดิบดูไบเฉลี่ย 86 ดอลลาร์/บาร์เรล (เพิ่มขึ้น 5% จากปีก่อน) จำนวนนักท่องเที่ยวต่างชาติเข้าไทย 35.7 ล้านคน (ขยายตัว 26.7% YoY) และรายจ่ายภาคสาธารณสุขจะเริ่มเร่งตัวขึ้นตั้งแต่เดือนพ.ค. เป็นต้นไป แต่อย่างไรก็ตามเศรษฐกิจไทยยังมีปัจจัยการส่งออกสินค้าที่หดตัวมากกว่าที่คาดไว้ โดยเฉพาะสินค้าอุตสาหกรรม ในขณะที่การผลิตภาคอุตสาหกรรมยังหดตัวสะท้อนจากดัชนีผลผลิตภาคอุตสาหกรรม (MPI) โดยเฉพาะหมวดรถยนต์ แผงวงจรรีเลย์อิเล็กทรอนิกส์ ส่วนภาคเกษตรได้รับผลกระทบจากภัยแล้ง ส่วนปัจจัยที่ส่งผลกระทบต่อเศรษฐกิจไทย เช่น ความขัดแย้งทางภูมิรัฐศาสตร์ในภูมิภาคต่าง ๆ ที่รุนแรงขึ้น ความผันผวนของตลาดการเงินโลก การฟื้นตัวของเศรษฐกิจคู่ค้า เช่น จีน ทำให้ต้องมีการปรับประมาณการเศรษฐกิจไทยในปีนี้ลง

แนวโน้มตลาดหุ้นไทยวันนี้คาดว่า แกว่ง ค่าเงินบาททรงตัวอยู่ระดับ 37.07 บาท/ดอลลาร์ ในเช้าวันนี้ รอผลประชุมเฟด ระยะสั้นแนะนำซื้อเก็งกำไรในกลุ่มอาหารและเครื่องดื่ม BTG, CPF, GFPT, FFG, TU, ICHI, MALEE, SAPPE และเก็งกำไร CK, CKP, BTS

## กลยุทธ์การลงทุน

Trading: แนะนำ เก็งกำไร โดยตั้งจุด Stop ถ้า SET ปิดต่ำกว่า 1,350 จุด

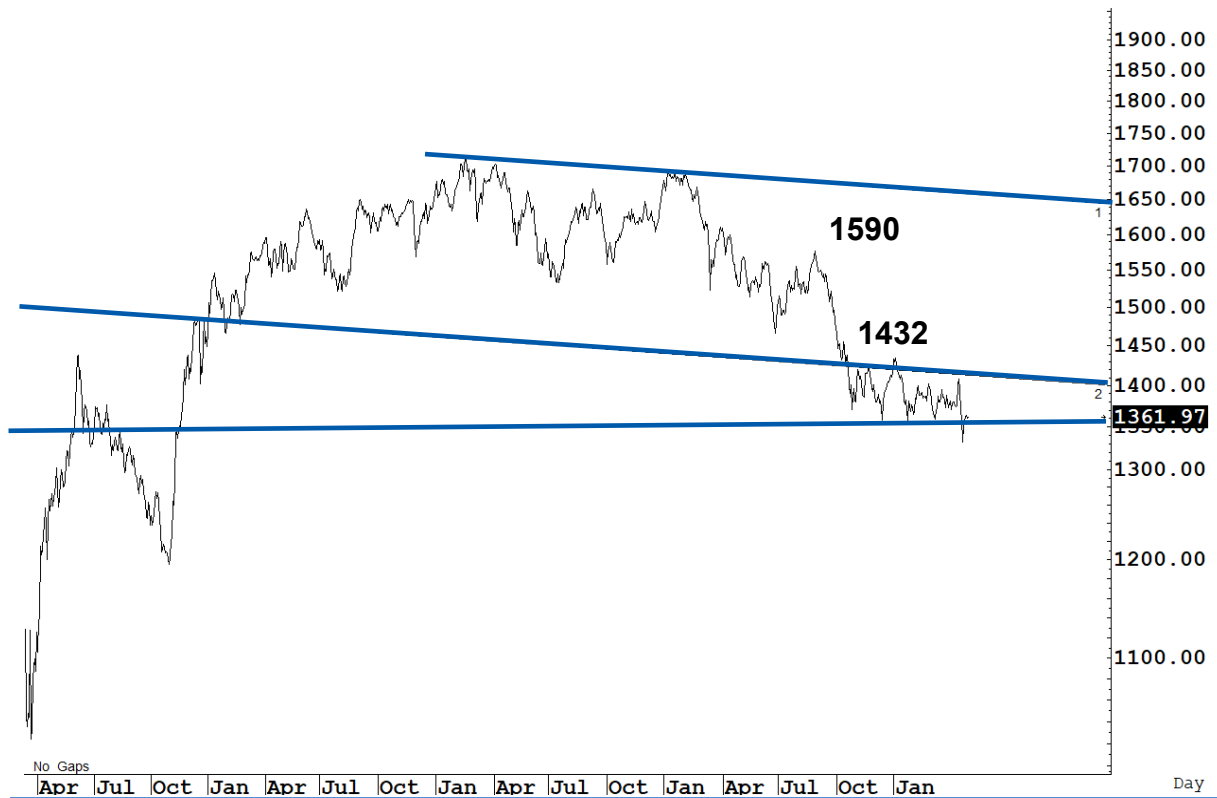
**Technical Analyzer**

Saravut Tachochavalit, Analyst  
 TEL : +66 (2) 088 9999 Ext. 9754  
 EMAIL : Saravut.ta@rhbgroup.com

# SET Index

**ออกข้างต่อ**

**Figure 1 : SET Index daily chart**



Source: RHB, Aspen

SET Index ปิดที่ 1,361.97 จุด 2.03 จุด มูลค่าการซื้อขาย 36,382 ล้านบาท ลดลงเมื่อเทียบกับปริมาณการซื้อขายวันก่อนหน้า โดยนักลงทุนต่างชาติซื้อสุทธิ 557 ล้านบาท และขายสุทธิ 66,388 ล้านบาท YTD

ระยะกลาง : SET Index อยู่ในช่วงปรับฐาน เดือนนี้ถ้ากลับขึ้นไปปิดเหนือ 1,380 จุดเป็นอย่างน้อย เดือนพฤษภาคมลุ้นดีด แนวโน้มจะเริ่มฟื้นตัวกลับขึ้นไปแถว ๆ 1,442 จุด สำหรับทิศทางในไตรมาส 2/2567 คาดว่ากรอบของ SET จะอยู่ระหว่าง 1,250-1,442 จุด แนะนำ ซื้อเมื่ออ่อนตัว สัปดาห์นี้คาดว่าจะแกว่งในกรอบระหว่าง 1,339-1,380 จุด แนะนำ ลงซื้อ ขึ้นขาย

ระยะสั้น : SET Index ปิดบวกเล็กน้อย SET แกว่งแคบออกด้านข้าง ถ้าวกกลับลงไปปิดต่ำกว่า 1,357 จุด ก็จะปรับฐานลงไปแถว ๆ 1,339 จุด แต่ถ้า SET ปิดเหนือ 1,370 จุด ก็จะมีลุ้นต่อแถว ๆ 1,390 จุดได้ต่อไป สั้น ๆ ไม่ต่ำกว่าแนวรับแถว ๆ 1,350 จุด ยัง trading ต่อได้

Saravut Tachochavalit, Analyst  
 TEL : +66 (2) 088 9999 Ext. 9754  
 EMAIL : [Saravut.ta@rhbgroup.com](mailto:Saravut.ta@rhbgroup.com)

# Trading Stocks



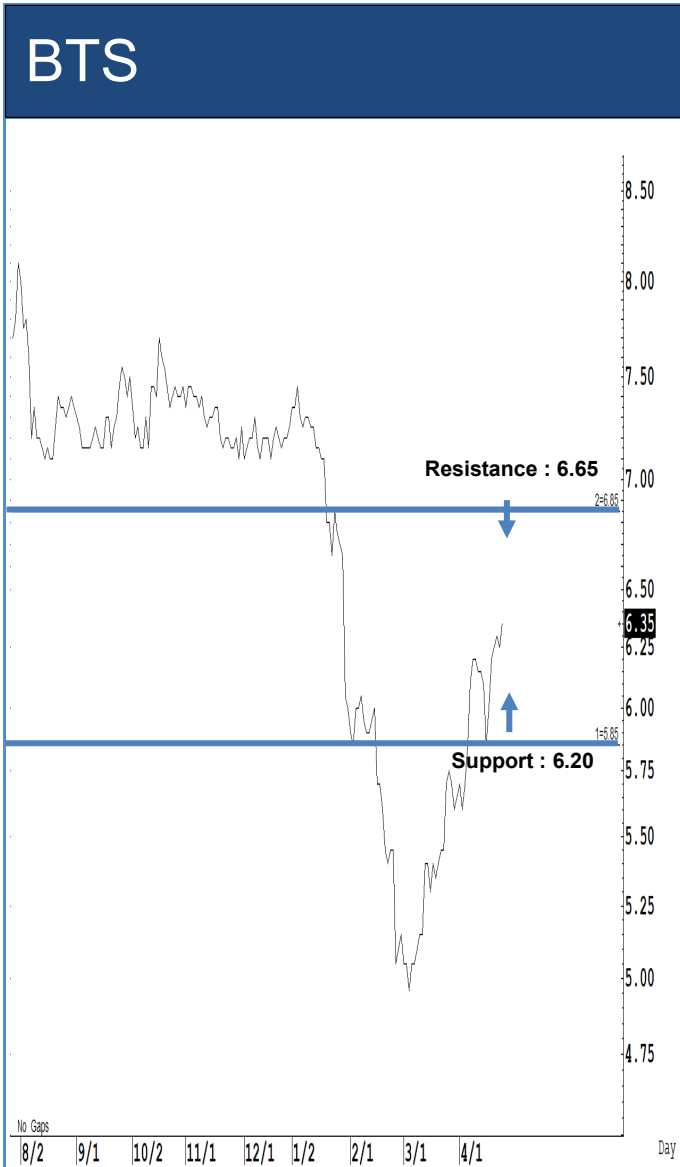
Source: RHB, Bloomberg

ระยะสั้นแกว่งในกรอบ **sideway** ระหว่าง 1.79-1.87 บาท แนะนำ ลงซื้อ ขึ้นขายในกรอบดังกล่าว ส่วนจุดตัดขาดทุนจะอยู่ที่ 1.76 บาท



Source: RHB, Bloomberg

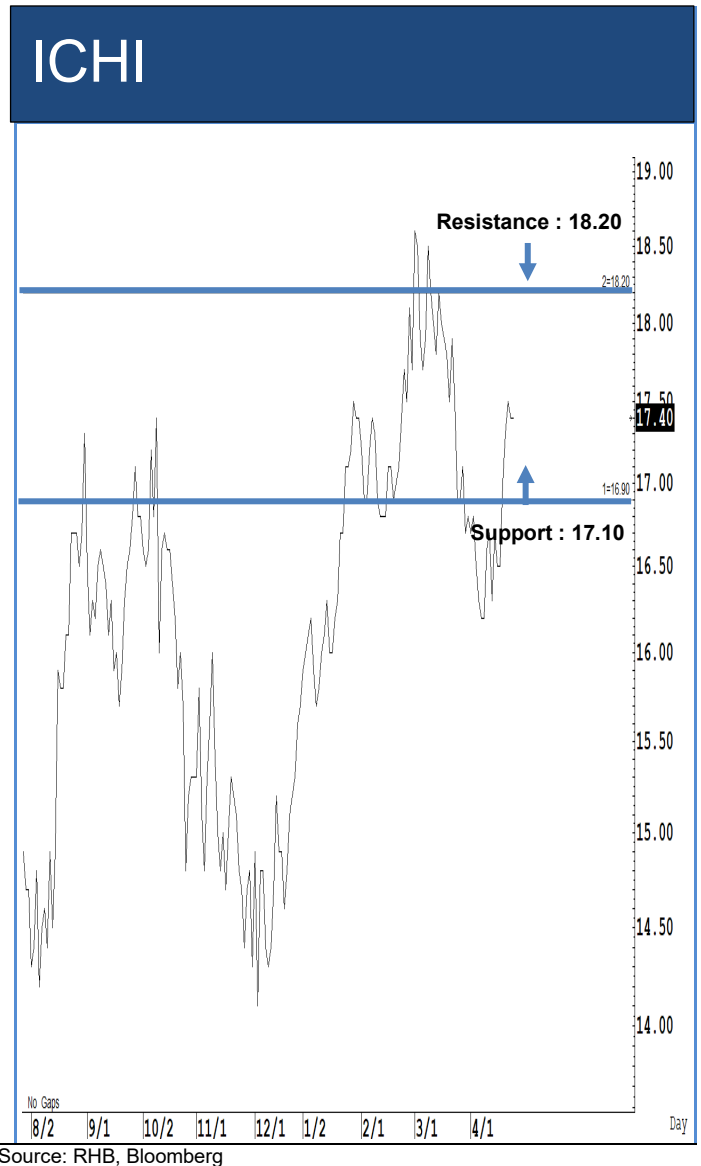
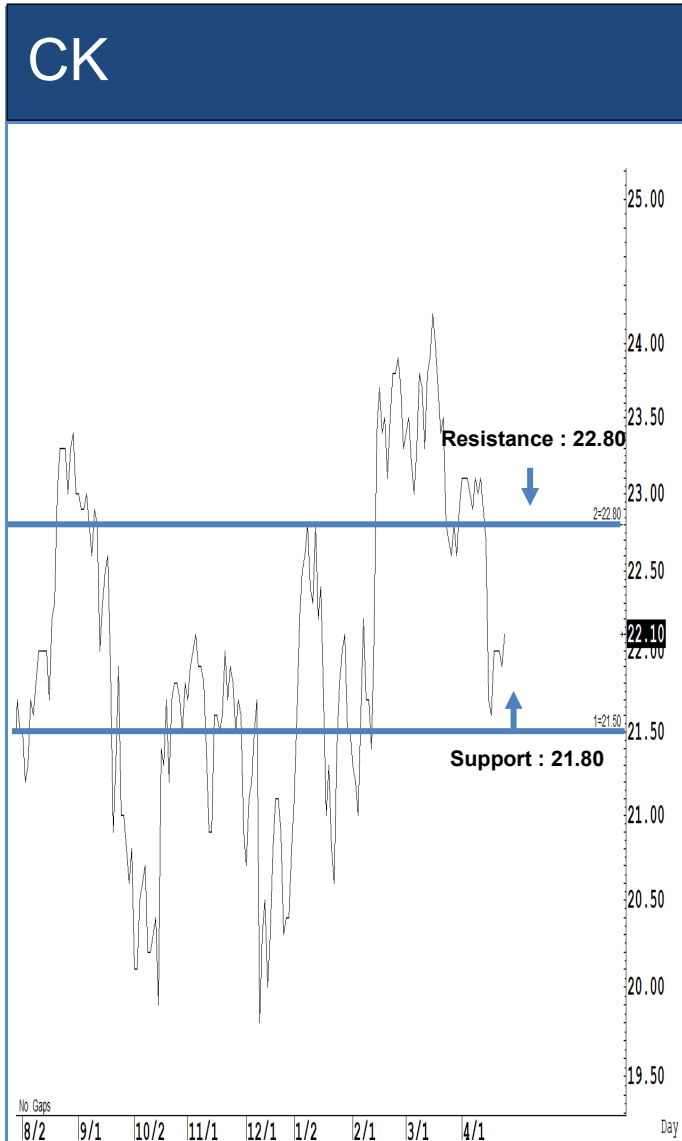
ระยะสั้นแกว่งในกรอบ **sideway** ระหว่าง 134-140 บาท แนะนำ ลงซื้อ ขึ้นขายในกรอบดังกล่าว ส่วนจุดตัดขาดทุนจะอยู่ที่ 133 บาท



ระยะสั้นแกว่งในกรอบ **sideway** ระหว่าง 6.20-6.65 บาท และน่า ลงซื้อ ขึ้นขายในกรอบดังกล่าว ส่วนจุดตัดขาดทุนจะอยู่ที่ 6 บาท



ระยะสั้นแกว่งในกรอบ **sideway** ระหว่าง 3.76-4.16 บาท และน่า ลงซื้อ ขึ้นขายในกรอบดังกล่าว ส่วนจุดตัดขาดทุนจะอยู่ที่ 3.70 บาท



ระยะสั้นแกว่งในกรอบ **sideway** ระหว่าง 21.80-22.80 บาท แนะนำ ลงซื้อ ขึ้นขาย ในกรอบดังกล่าว ส่วนจุดตัดขาดทุนจะอยู่ที่ 21.50 บาท

ระยะสั้นแกว่งในกรอบ **sideway** ระหว่าง 17.10-18.20 บาท แนะนำ ลงซื้อ ขึ้นขาย ในกรอบดังกล่าว ส่วนจุดตัดขาดทุนจะอยู่ที่ 16.80 บาท

## Key Stock News (ที่มา: ข่าวหุ้น)

JAS ขึ้นโฮลดิ้งเต็มตัว แดก 3 ธุรกิจอินเทอร์เนต อนุมัติ 'ปันผลพิเศษ' หากชนะคดี NT กว่า 2,500 ล้านบาท

จัดมิน ก้าวขึ้น โฮลดิ้งคอมพานี แดกไลน์ 3 ธุรกิจแนวใหม่ด้าน Generative AI ธุรกิจพลังงานสะอาดและธุรกิจด้านสุขภาพ สร้างรายได้ก้อนใหม่แทน 3BB มั่นใจตลาด AI ในไทยเติบโต 1,700 ล้านดอลลาร์สหรัฐ ภายในปี 73 หลังจับมือ KT จากเกาหลี ต่อยอด AI DataCenter พร้อมเพิ่มกำลังขุดบิตคอยน์ให้ JTS อีก 1,000 เครื่องภายในปีนี้ เดินหน้าซื้อหุ้นคืนเอาไปลดทุนเพื่อสร้างผลตอบแทนให้ผู้ถือหุ้นเพิ่มขึ้น ส่วนคดีพิพาท NT มีเงินจ่ายปันผลพิเศษ 2,500 ล้านบาท หากชนะคดีในชั้นศาลปกครองสูงสุด

คลังสั่งเร่งเบิกจ่ายงบ'67 กลุ่มรับเหมา-แบงก์ตีปีก

กรมบัญชีกลางเร่งหน่วยราชการใช้จ่ายเงินงบประมาณปี 67 โดยให้ก่อนหน้าผู้พันให้เสร็จภายในพ.ค. และเบิกจ่ายให้ทันก.ย.นี้ ด้านโบรกฯ ซึ่งบฯ ปี 67 ช่วยหนุน 5 หุ้นรับเหมา SCC, SCCC, TASCO, STEC, CK กลุ่มธนาคาร BBL, KBANK และ KTB

ปีกริมร่วม SCCC รุกโซลาร์ จับตา Q1 กำไรเติบโต 30%

BGRIM จับมือ SCCC ตั้งบริษัทร่วมทุน อินทรี ปีกริม โซลาร์ เดินหน้าโซลาร์ฟาร์ม สระบุรี กำลังผลิต 80 เมกะวัตต์ งบลงทุน 1,920 ล้านบาท ขณะที่ผลการดำเนินงาน Q1/67 สัญญานดี เติบโต 30% หรือกำไรกว่า 492 ล้านบาท ตามการฟื้นตัวของอัตราค่าไฟจากการขายไฟฟ้ากลุ่มลูกค้าอุตสาหกรรม โบรกเกอร์ชี้ราคาเป้าหมายปีนี้ปี 31 บาท

SSP บั้มพอร์ต เพิ่มวินด์ฟาร์ม ปี 71 โต 2 เท่าตัว

เสริมสร้าง เดินหน้าขยายพอร์ตโรงไฟฟ้าเติบโต 2 เท่า ภายในปี 71 ผู้บริหารมั่นใจผลงานปีนี้โดดเด่นกว่าปีก่อน สรุปแผนลงทุนโครงการลมฟิสิกส์ 150 เมกะวัตต์ ภายในม.ย.นี้ ศึกษาลงทุนพลังงานลมได้หวั่น 38 เมกะวัตต์ รวมงบลงทุนพลังงานทดแทน 15,000 ล้านบาท เตรียมจ่ายปันผล 0.10 บาทต่อหุ้น ชิ้นเครื่องหมาย XD วันที่ 7 พ.ค.นี้

NER ออกเตอร์ทะลักเข้า ลุ้น Q1 กำไรโต 462 ล้าน

NER แย้มไตรมาส 1/67 เข้าเป้า รัยออกเตอร์ไหลเข้า-ราคาขายพุ่ง เตรียมแจ้งบ 9 พ.ค.นี้ ขณะที่ไตรมาส 2/67 ดีต่อเนื่อง หลังตุนออกเตอร์แน่นอนยาวถึงไตรมาส 3/67 บวกราคาขายที่มีศูทงาขาขึ้น โบรกฯ เชื่อ ให้เป้าราคาใหม่ 7.20 บาท ลุ้นไตรมาส 1/67 กำไรพุ่ง 462 ล้านบาท คาดทั้งปี 67 กำไรเฉลี่ย 2,000 ล้านบาท โต 20.02%

WHA ส่งชีกไตรมาส 1 เด็ง คาดกำไรพุ่งเกิน 700 ล้าน

WHA ส่งชีกผลงานไตรมาส 1/67 โต รัยออกขายที่ดินเพิ่มขึ้น เล็งแจ้งบ 10 พ.ค.นี้ ลุ้นปิดดีลลูกค้ารายใหญ่ขายที่ดินหลายร้อยไร่ภายใน มิ.ย. 67 มั่นใจรายได้ปีนี้ทำนิวไฮต่อ โบรกฯ เชื่อ "ชื่อ" เป้าราคาสูง 5.85 บาท คาด Q1 เบ่งกำไร 743 ล้านบาท โต 61% หลังยอดโอนที่ดินในไทย-เวียดนามพุ่ง 101%

SA รายได้ปีนี้ออลใหม่ไฮ 7 พันล้าน ดูนแบ็กล็อกกัน 7.2 พันล้าน ลุ้น Q1 รัยออกโอนพันล้าน

ไซมัส แอสเสท บั้มพอร์ต 67 ออลใหม่ไฮรายได้พุ่ง 7,000 ล้านบาท หลังดุนแบ็กล็อกรวม 7,200 ล้านบาท จ่อบั้มปีนี้ 4,800 ล้านบาท แย้มไตรมาส 1/67 มียอดโอนมากกว่า 1,000 ล้านบาท เทียบเท่าปี 66 ทั้งปี เหตุรัยออกโอนโครงการ Landmark @ MRTA Station (พระราม 9) ชูนวัตกรรม "THE SUSTAINOVATIVE LIVING" ตอบโจทย์ชีวิตวิถีใหม่ ประหยัดพลังงาน รัยทั่วโลก

ORI แบ็กล็อกแกร่ง 4.59 หมื่นล้าน รัยฯ คงอันดับเรตติ้งองค์กร BBB+

ORI ตอกย้ำสถานะผู้นำธุรกิจอสังหาริมทรัพย์ครบวงจร รัยแบ็กล็อกแกร่ง 45,900 ล้านบาท ทอยรัยรัยได้ในปี 67-70 รัยเสถียรตั้ง เชื่อมั่นคงอันดับเรตติ้งองค์กร BBB+ 3 ปีซ้อน พร้อมเดินหน้าเปิดโครงการใหม่ต่อเนื่อง มูลค่ากว่า 37,000 ล้าน หนุนรายได้เติบโตตามแผน

TACC มั่นใจรายได้ปีนี้โตสองหลัก เตรียมเปิดสินค้า Health and Wellness เร็วๆ นี้

ผู้ถือหุ้น TACC ไฟเขียวจ่ายปันผลปี 66 หุ้นละ 0.19 บาท ขึ้น XD วันที่ 7 พ.ค. และจ่าย 20 พ.ค.นี้ ฟากซีไอ ซีซีวี ลั่นเป้ารายได้ปี 67 โตเป็นตัวเลขสองหลัก (Double-Digit) เตรียมเปิดตัวสินค้าใหม่ในกลุ่ม Health and Wellness ในเร็ว ๆ นี้ สร้าง New Growth พร้อมมุ่งมั่นผลักดันองค์กรสู่การเติบโตอย่างยั่งยืน ภายใต้หลัก ESG

SC เปิดเกมรุกธุรกิจโรงแรม ฝึนิก Hilton แปรนตร์ระดับโลก

SC ส่งบริษัทในเครือ SC Expedition ร่วมลงนามสัญญากับกลุ่ม Hilton Hotels & Resort เพื่อบริหารโรงแรมใหม่ KROMO (โครอโม) ภายใต้แบรนด์โรงแรมไลฟ์สไตล์ Curio Collection by Hilton แห่งแรกและแห่งเดียวในกรุงเทพฯ ทำเลดีติดถนนสุขุมวิท ตรงข้าม Emsphere โดยมีแผนเปิดให้บริการปลายปีนี้

SINO ตั้งบริษัทร่วมทุน ขนส่งสินค้าทางทะเลมาเลเซียไปสหรัฐฯ

SINO ฝึนิกพันธมิตรบริษัทร่วมทุน ให้บริการขนส่งสินค้าทางทะเลในมาเลเซียไปยังสหรัฐฯ ตั้งเป้าให้บริการขนส่งสินค้า 2,000 ตู้ต่อปี ยกกระดับสู่ผู้ให้บริการโลจิสติกส์ระหว่างประเทศในระดับอาเซียน

PTG ย้ายออกขายน้ำมันปืโต 12% เดินหน้าขยาย 'นอนออยล์-LPG-พันธุ์ไทย'

PTG เดินหน้าขยาย Non-Oil LPGพันธุ์ไทย เต็มพืกต์ ต่อยอดธุรกิจต่อเนื่อง คาดออกขายน้ำมันปืโต 10-12% ฟากผู้ถือหุ้นขานรับมติจ่ายปันผลงวดปี 66 ในอัตรา 0.35 บาท/หุ้น กำหนดจ่ายปันผลวันที่ 17 พ.ค.นี้

โบรกฯ ชี้เป้า SPREME สูงสุด 5 บ. งานภาครัฐด้านการศึกษาหนุน

4 โบรกเกอร์ เคาะกรอบราคา SPREME ที่ 4.50-5 บาท จ่อเข้าเทรด SET กลุ่ม ICT 2 พ.ค.นี้ ชูโดดเด่นด้วยงานประมุภาครัฐด้านการศึกษา ชี้ข้อมูลงบประมาณ ก.ศึกษาฯ กว่า 300,000 ล้านบาท คาดมีอัตราชนะประมุภาครัฐกว่า 60-70% พร้อมประเมินรายได้ปีโต 22% กำไรสุทธิพุ่งกว่า 28%

'สุริยะ' เดินหน้าแทรกมุกเก็ด รพม.ศึกษา PPP 6 เดือน เริ่มก่อสร้างปี 71

สุริยะ อัปเดตโครงการแทรก ม.ก.เก็ด เฟสแรก 41.7 กม. วงเงิน 3.4 หมื่นล้านบาท คาด รพม.ศึกษาฯรัยละเอียด PPP จบภายใน 6 เดือน ยันอนุมัติในยุคนี้นั่นนอน ก่อนเริ่มสร้างในปี 2571 พร้อมเปิดให้บริการสิ้นปี 2574

EP ลั่นรายได้ปีโต 4 เท่าตัว โรงไฟฟ้าพลังงานลม 160 MW

EP ปักหมุดรายได้ปี 67 โตทะยาน 4 เท่าตัว คาดมุกเก็ดได้โครงการโรงไฟฟ้าพลังงานลมกว่า 160 เมกะวัตต์ มั่นใจอนาคตเป็นผู้นำโครงการโรงไฟฟ้าพลังงานลมในเวียดนาม หลังได้รับการสนับสนุนเงินกู้ Project Finance จาก BIDV

I2 วางเป้ารายได้ปีโต 20% ประมุผลงานใหม่ 6.4 พันล้าน

นายอชิพร ลิมเจริญ ประธานเจ้าหน้าที่บริหาร บริษัท ไอ ทู เอ็นเตอร์ไพรซ์ จำกัด (มหาชน) หรือ I2 เปิดเผยว่า แผนการดำเนินงานในปี 2567 ยังคงดำเนินงานตาม Solution ของบริษัท โดยมุ่งเน้นธุรกิจที่เกี่ยวข้องกับด้าน ESG การใช้พลังงานหมุนเวียน การประหยัดพลังงาน การลดก๊าซเรือนกระจก รวมไปถึงการสรรหาลูกค้าใหม่ ๆ ที่เกี่ยวข้อง และบริษัทมีแผนลงทุนในธุรกิจที่เกี่ยวข้องกับด้าน ESG และด้านเทคโนโลยีปัญญาประดิษฐ์ (AI) ซึ่งมั่นใจว่าจะช่วยผลักดันผลการดำเนินงานเติบโตอย่างก้าวกระโดด สอดคล้องเมกะเทรนด์

กบข. ร่วมกับ BIA ศึกษาการจัดตั้ง ด้านภาคการลงทุน

กบข. ลงนาม MOU ร่วมกับองค์การกองทุนเพื่อบริหารทุนสำรองของบรูไน (BIA) หัวงเสริมการลงทุน โดยร่วมกันศึกษาโอกาสจัดตั้งข้อตกลงพันธมิตรการลงทุน ภายใต้กรอบร่วมมือ 2 ปี

KTB จัดชุดใหญ่อุมักกลุ่มเปราะบาง ลดคอกู้ 0.25% วงเงินรวมกว่า 2 แสนล้านบาท

แบงก์กรุงไทย (KTB) ขานรับมาตรการภาครัฐ แห่งบรรเทาความเดือดร้อนกลุ่มเปราะบางที่ได้รับผลกระทบจากเศรษฐกิจที่ฟื้นตัวไม่เต็มที่ ออกมาตรการเพิ่มเติม โดยปรับลดอัตราดอกเบี้ยเงินกู้ MRR MLR และ MOR 0.25% เป็นเวลา 6 เดือน มีผลตั้งแต่วันที่ 16 พ.ค.-15 พ.ย. 67 ให้กับลูกค้ากลุ่มเปราะบางกว่า 3 แสนบัญชี วงเงินสินเชื่อรวมกว่า 2 แสนล้านบาท ให้มีโอกาสปรับตัวและฟื้นตัว

KCS และเก็งกำไร AAI-ITC สวนส่งออกคิดลบ 10.9%

กระทรวงพาณิชย์ เผยส่งออกไทยเดือน มี.ค. รวมมูลค่า 8.92 แสนล้านบาท หดตัว 10.9% บล.กรุงศรี พัฒนสิน (KCS) มองยังเป็นบวกต่อกลุ่มอาหารสัตว์เลี้ยง-จำหน่ายอาหารสัตว์ฯ และ เก็งกำไร AAI เป้า 5.3 บาท ITC เป้า 25.6 บาท พร้อม สะสม หุ้นค้าปลีก ชู CPALL-CPAXT-BJC เด่น

TQM บั้มรัยรวมปีนี้พุ่ง 3 หมื่นล. รุกสินเชื่อเต็มสูบ ปันผลอินหนึ่งสูงกว่า 50%

บมจ.ทีคิวเอ็ม อีฟลา (TQM) มั่นใจรัยประกันรวมของกลุ่มธุรกิจปีนี้แตะ 33,000 ล้านบาท ลุยพัฒนาเทคโนโลยีเสริมแกร่งธุรกิจ ขณะที่ธุรกิจการเงินปีนี้อยู่สินเชื่อแล้วกว่า 800 ล้านบาท ผ่านสินเชื่อชำระเบี่ยประกัน สินเชื่อจำนำทะเบียนรถ พร้อมรุกสินเชื่อขายฝากที่ดิน สินเชื่อ SME สินเชื่อเพื่อความงาม มั่นใจเงินปันผลยังจ่ายสูงกว่า 50% ของกำไรสุทธิ ลุ้นปิดดีลธุรกิจฯ เพิ่มใน Q2-3 นี้

คปท.ดีเอส.ศ. บ.ประกันทดลองส่งรูปแบบใหม่

คปท. ฝึนิก ภาครุกกิจประกันรัยฯ เตรียมความพร้อมก่อนใช้มาตรฐานบัญชีใหม่ TFRS 17 ในปี 68 โดยกำหนดให้บริษัทประกันทดลองส่งงบการเงินแบบใหม่เดือนส.ค.นี้ เพื่อประเมินความพร้อม

SCB รุกหนักตลาดบัตรเครดิต หนุนนักช้อปลู่ส่งคมไร้เงินสด

แบงก์ไทยพาณิชย์ (SCB) รุกหนักตลาดบัตรเครดิต ล่าสุด จับมือ "มาสเตอร์การ์ด" ส่งแคมเปญ ช้อปลู่ส่งคม รัยตะลุมปู้นฟรี เอาใจนักช้อปลู่เงินต่างประเทศต้นยอดใช้จ่ายสู่ส่งคมไร้เงินสด

(Short Sales) ข้อมูลธุรกรรมขายชอร์ต

	<b>Symbol</b> (29 Apr'24)	<b>Volume (Shares)</b>	<b>Value (Baht)</b>	<b>% Short Sale Volume Comparing with Main Board</b>	<b>% Short Sale Value Comparing with Main Board</b>
1	DELTA-R	7,898,100	548,467,250.00	29.14	29.03
2	PTT	7,587,400	255,221,050.00	13.44	13.45
3	BDMS	4,796,900	137,902,225.00	12.33	12.33
4	KBANK	987,000	128,048,900.00	7.67	7.66
5	BBL	897,500	122,294,100.00	15.89	15.89
6	PTT-R	3,520,800	118,455,675.00	6.23	6.24
7	TOP	2,105,000	118,181,675.00	22.55	22.54
8	AOT	1,559,300	100,453,875.00	13	13.01
9	DELTA	1,421,700	99,801,550.00	5.25	5.28
10	TTB	53,332,700	96,501,789.00	23.92	23.88
11	ADVANC	456,400	89,897,450.00	10.42	10.43
12	ADVANC-R	437,500	85,988,850.00	9.99	9.97
13	SCB	779,000	82,234,850.00	8.34	8.32
14	BBL-R	582,100	79,177,300.00	10.3	10.29
15	AOT-R	1,177,400	75,691,225.00	9.81	9.81
16	BDMS-R	2,453,600	70,541,000.00	6.31	6.31
17	CPALL-R	1,228,000	69,665,550.00	6.78	6.77
18	PTTEP-R	445,100	69,411,600.00	5.93	5.92
19	CPALL	1,165,400	66,230,700.00	6.43	6.44
20	WHA-R	13,015,900	65,100,218.00	9.07	9.07
21	KTC-R	1,452,700	62,538,275.00	48.62	48.52
22	CPN-R	963,000	59,832,000.00	12.8	12.8
23	GULF	1,477,300	59,219,950.00	13.87	13.89
24	EA	1,891,000	58,197,775.00	15.14	15.13
25	BH-R	236,100	58,139,100.00	7.83	7.82
26	TOP-R	1,022,000	57,388,050.00	10.95	10.94
27	KBANK-R	435,800	56,555,800.00	3.39	3.38
28	MINT	1,682,800	55,821,150.00	11.58	11.56
29	KTB	3,351,700	55,443,270.00	6.5	6.49
30	KTB-R	2,910,900	48,183,590.00	5.65	5.64
31	SCB-R	423,500	44,734,000.00	4.53	4.53
32	WHA	8,882,200	44,544,124.00	6.19	6.21
33	PTTEP	277,300	43,250,150.00	3.69	3.69
34	GULF-R	1,051,800	42,180,275.00	9.87	9.89
35	CPF	2,144,000	40,780,530.00	4.2	4.21
36	BANPU	7,334,700	39,334,565.00	14.09	14.02
37	TISCO-R	397,400	38,428,950.00	14.17	14.17
38	TRUE	4,691,500	36,200,945.00	8.91	8.88
39	TTB-R	18,555,100	33,406,189.00	8.32	8.27
40	TU	2,138,300	31,332,300.00	16.56	16.55
41	HMPRO-R	3,082,800	31,268,560.00	12.45	12.42
42	CPN	499,400	31,023,325.00	6.64	6.64
43	COM7	1,579,900	29,108,800.00	22.42	22.54
44	CPF-R	1,352,500	25,671,510.00	2.65	2.65
45	GLOBAL	1,577,000	25,035,960.00	25	24.95
46	GPSC-R	515,000	24,810,275.00	15.45	15.42

Source: SETSMART

## ข้อมูลแบบรายงานการเปลี่ยนแปลงการถือหลักทรัพย์และสัญญาซื้อขายล่วงหน้าของผู้บริหาร (แบบ 59)

ชื่อบริษัท	ชื่อผู้บริหาร	ประเภทหลักทรัพย์	วันที่ได้มา/ จำหน่าย	จำนวน	ราคา	วิธีการได้มา/ จำหน่าย
KK	นางสาว มณีรัตน์ สิริธนนนท์สกุล	หุ้นสามัญ	26/04/2567	2,000,000	1.85	ซื้อ
TERA	นางสาว อินทิรา ช่วยสนิท	หุ้นสามัญ	24/04/2567	2,683,745	3.43	ขาย
TERA	นางสาว อินทิรา ช่วยสนิท	หุ้นสามัญ	24/04/2567	5,865,854	3.17	ขาย
TERA	นาย คณิสสร ศรีวิระประภา	หุ้นสามัญ	24/04/2567	5,865,854	3.17	ขาย
BKD	นาง นุชนารถ รัตนสุวรรณชาติ	หุ้นสามัญ	25/04/2567	201,000	1.3	ซื้อ



แบบรายงานการได้มาหรือจำหน่ายหลักทรัพย์ของกิจการ (แบบ 246-2)  
(Corporate Share Trade)

หลักทรัพย์	ชื่อผู้ได้มา/ จำหน่าย	วิธีการ	ประเภท หลักทรัพย์	% ก่อน ได้มา/ จำหน่าย	% ได้มา/ จำหน่าย	% หลัง ได้มา/ จำหน่าย	วันที่ได้มา/ จำหน่าย	% ก่อน ได้มา/ จำหน่าย (กลุ่ม)	% ได้มา/ จำหน่าย (กลุ่ม)	% หลัง ได้มา/ จำหน่าย (กลุ่ม)
CHOTI	นาย เฉลิม เหล่า เทพพิทักษ์	จำหน่าย	หุ้น	7.0128	2.1844	4.8283	25/04/2567	7.0128	2.1844	4.8283

Source: www.sec.or.th

กำหนดการประชุมคณะกรรมการนโยบายการเงิน (กนง.) ประจำปี 2567

ครั้งที่	วันแถลงผลการประชุม กนง.
1	พุธที่ 7 ก.พ.2567 (คงอัตราดอกเบี้ย 2.50% ต่อปี)
2	พุธที่ 10 เม.ย.2567 (คงอัตราดอกเบี้ย 2.50% ต่อปี)
3	พุธที่ 12 มิ.ย.2567
4	พุธที่ 21 ส.ค.2567
5	พุธที่ 16 ต.ค.2567
6	พุธที่ 18 ธ.ค.2567

ที่มา : ธนาคารแห่งประเทศไทย

## Foreign Portfolio Investment

(Unit: US\$ Mn)

Country	Date	Daily	WTD	MTD	QTD	YTD	12M	YoY
Thailand	29/04/2024	15.1	15.1	81.7	81.7	(1,851.7)	(5,482.4)	(5,890.8)
Japan	19/04/2024		(3,184.8)	19,807.7	22,992.5	30,212.6	51,081.1	40,962.5
Indonesia	29/04/2024	(24.7)	(24.7)	(1,051.9)	(1,051.9)	633.9	(992.9)	(1,496.8)
S. Korea	29/04/2024	350.7	350.7	1,663.5	1,663.5	13,852.2	17,877.0	9,644.8
Vietnam	26/04/2024	10.1	28.0	(129.1)	(129.1)	(530.2)	(1,448.1)	(2,679.0)
Sri Lanka	29/04/2024	(0.5)	(0.5)	1.3	1.3	(24.2)	(15.6)	(106.2)
Malaysia	26/04/2024	21.6	61.2	(421.0)	(421.0)	(607.6)	(642.8)	474.8
Philippines	29/04/2024	20.5	20.5	(125.0)	(125.0)	37.6	(341.7)	1,149.0
India	26/04/2024	(284.7)	(502.8)	(1,319.4)	(1,319.4)	38.9	22,024.9	22,257.1
Taiwan	29/04/2024	1,134.5	1,134.5	(4,864.8)	(4,864.8)	(135.4)	1,032.3	11,737.5

Source: Bloomberg

## ข้อมูลต่างชาติซื้อขาย NVDR

(ณ วันที่ 29 เมษายน 2567)

## NVDR TOP 5 BUY

ชื่อหลักทรัพย์	ซื้อ (ล้านบาท)	ขาย (ล้านบาท)	รวม (ล้านบาท)	สุทธิ (ล้านบาท)	มูลค่าการซื้อขายทั้งหมด (ล้านบาท)	สัดส่วนการซื้อขาย ผ่าน NVDR (%)
KBANK	809.9	296.46	1,106.36	513.43	1,671.45	33.1
CPALL	478.09	225.05	703.13	253.04	1,029.29	34.16
WHA	307.89	90.67	398.56	217.22	717.53	27.77
BH	330.03	185.05	515.08	144.98	830.44	31.01
PTTEP	543.04	416.89	959.93	126.15	1,238.86	38.74

## NVDR TOP 5 SELL

ชื่อหลักทรัพย์	ซื้อ (ล้านบาท)	ขาย (ล้านบาท)	รวม (ล้านบาท)	สุทธิ (ล้านบาท)	มูลค่าการซื้อขายทั้งหมด (ล้านบาท)	สัดส่วนการซื้อขาย ผ่าน NVDR (%)
DELTA	314.44	827.94	1,142.38	-513.5	1,890.28	30.22
BBL	122.76	276.05	398.81	-153.3	769.89	25.9
PTT	429.21	571.17	1,000.37	-142	1,911.39	26.17
KTB	159.61	279.66	439.27	-120.1	855.57	25.67
TOP	175.14	283.56	458.7	-108.4	687.5	33.36

Source: www.settrade.com

## หลักทรัพย์ที่เข้าข่ายมาตรการกำกับการซื้อขาย (Cash Balance)

(ณ วันที่ 30 เมษายน 2567)

### ระดับ 1: ห้ามคำนวณวงเงินซื้อขาย และ Cash Balance

หลักทรัพย์ในประเทศ	หลักทรัพย์ต่างดาว	ตลาด	ระดับ	ชื่อเต็ม	วันที่เริ่มต้น	วันที่สิ้นสุด
24CS	24CS-F	mai	1	บริษัท ทเวนตี โฟร์ คอน แอนด์ ซีพพลาย จำกัด (มหาชน)	29 เม.ย. 2567	17 พ.ค. 2567
APO	APO-F	mai	1	บริษัท เอเชียอาน้ำมันปาล์ม จำกัด (มหาชน)	22 เม.ย. 2567	10 พ.ค. 2567
BKGI	BKGI-F	SET	1	บริษัท แบลคคอกจิวเวลรี่อินโนเวชั่น จำกัด (มหาชน)	29 เม.ย. 2567	17 พ.ค. 2567
SABUY-W2	-	SET	1	บริษัท สบาย เทคโนโลยี จำกัด (มหาชน)	22 เม.ย. 2567	10 พ.ค. 2567

### ระดับ 2: ห้าม Net settlement, ห้ามคำนวณวงเงินซื้อขาย และ Cash Balance

หลักทรัพย์ในประเทศ	หลักทรัพย์ต่างดาว	ตลาด	ระดับ	ชื่อเต็ม	วันที่เริ่มต้น	วันที่สิ้นสุด

### ระดับ 3: หยุดพักการซื้อขายในวันทำการแรก , ห้าม Net Settlement , ห้ามคำนวณวงเงินซื้อขายและ Cash Balance

หลักทรัพย์ในประเทศ	หลักทรัพย์ต่างดาว	ตลาด	ระดับ	ชื่อเต็ม	วันที่เริ่มต้น	วันที่สิ้นสุด

Source: [www.set.or.th](http://www.set.or.th)

#### หมายเหตุ

เมื่อหุ้นสามัญเข้ามาตรการให้หลักทรัพย์อื่นของบจ. และหลักทรัพย์ที่มีการอ้างอิงหลักทรัพย์ของบจ. เข้ามาตรการกำกับการซื้อขายด้วย (ยกเว้น DW) โดย

- Cash Balance หมายความว่า สมาชิกต้องดำเนินการให้ลูกค้าซื้อหลักทรัพย์ด้วยบัญชี cash balance เท่านั้น โดยลูกค้าต้องวางเงินสดไว้ล่วงหน้ากับสมาชิกเต็มจำนวนก่อนซื้อหลักทรัพย์
  - ห้ามคำนวณวงเงินซื้อขาย หมายความว่า ห้ามสมาชิกใช้หลักทรัพย์เป็นหลักประกันในการคำนวณเป็นวงเงินซื้อขายหลักทรัพย์ (ในทุกประเภทบัญชี)
  - ห้าม Net settlement หมายความว่า ห้ามสมาชิกหักกลบราคาซื้อขายหลักทรัพย์เดียวกันในวันเดียวกัน (ซื้อและขายหลักทรัพย์เดียวกันในวันเดียวกัน ค่าขายคืนเป็นวงเงินในวันทำการถัดไป)
- ทั้งนี้ มาตรการกำกับการซื้อขาย มีปัจจัยที่ใช้ในการพิจารณา คือ อัตราหมุนเวียนการซื้อขาย (Turnover ratio) มูลค่าการซื้อขาย และราคาซื้อขาย ที่ไม่สอดคล้องกับปัจจัยพื้นฐาน เช่น P/E Ratio เป็นต้น

## Economic Calendars – Thailand

Date Time	Event	Period	Survey	Actual	Prior	Revised
04/19/2024 04/24	Car Sales	Mar	--	--	52843	--
04/24/2024 04/30	Customs Imports YoY	Mar	6.70%	--	3.20%	3.16%
04/24/2024 04/30	Customs Exports YoY	Mar	-5.35%	--	3.60%	3.62%
04/24/2024 04/30	Customs Trade Balance	Mar	\$650m	--	-\$554m	--
04/26/2024 14:30	Gross International Reserves	Apr-19	--	--	--	--
04/26/2024 14:30	Forward Contracts	Apr-19	--	--	--	--
04/26/2024 04/30	Mfg Production Index ISIC NSA YoY	Mar	--	--	-2.84%	--
04/26/2024 04/30	Capacity Utilization ISIC	Mar	--	--	59.77	--
04/30/2024 14:00	BoP Current Account Balance	Mar	--	--	\$1965m	--
04/30/2024 14:30	BoP Overall Balance	Mar	--	--	\$1121m	--
04/30/2024 14:30	Exports	Mar	--	--	\$23036m	--
04/30/2024 14:30	Imports	Mar	--	--	\$21301m	--
04/30/2024 14:30	Exports YoY	Mar	--	--	2.50%	--
04/30/2024 14:30	Imports YoY	Mar	--	--	3.10%	--
04/30/2024 14:30	Trade Balance	Mar	--	--	\$1736m	--
05/02/2024 07:30	S&P Global Thailand PMI Mfg	Apr	--	--	49.1	--
05/02/2024 14:30	Business Sentiment Index	Apr	--	--	49.6	--
05/03/2024 14:30	Gross International Reserves	Apr-26	--	--	--	--
05/03/2024 14:30	Forward Contracts	Apr-26	--	--	--	--
05/07/2024 10:30	CPI Core YoY	Apr	--	--	0.37%	--
05/07/2024 10:30	CPI NSA MoM	Apr	--	--	0.03%	--
05/07/2024 10:30	CPI YoY	Apr	--	--	-0.47%	--
05/07/2024 05/13	Consumer Confidence Economic	Apr	--	--	56.9	--
05/07/2024 05/13	Consumer Confidence	Apr	--	--	63	--
05/10/2024 14:30	Gross International Reserves	May-03	--	--	--	--
05/10/2024 14:30	Forward Contracts	May-03	--	--	--	--
05/17/2024 14:30	Gross International Reserves	May-10	--	--	--	--
05/17/2024 14:30	Forward Contracts	May-10	--	--	--	--
05/18/2024 05/24	Car Sales	Apr	--	--	--	--
05/20/2024 09:30	GDP YoY	1Q	--	--	1.70%	--
05/20/2024 09:30	GDP SA QoQ	1Q	--	--	-0.60%	--
05/24/2024 14:30	Gross International Reserves	May-17	--	--	--	--
05/24/2024 14:30	Forward Contracts	May-17	--	--	--	--
05/26/2024 05/30	Mfg Production Index ISIC NSA YoY	Apr	--	--	--	--
05/26/2024 05/30	Capacity Utilization ISIC	Apr	--	--	--	--
05/27/2024 05/31	Customs Imports YoY	Apr	--	--	--	--
05/27/2024 05/31	Customs Exports YoY	Apr	--	--	--	--

Source: Bloomberg

## RHB Guide to Investment Ratings

- Buy:** Share price may exceed 10% over the next 12 months  
**Trading Buy:** Share price may exceed 15% over the next 3 months, however longer-term outlook remains uncertain  
**Neutral:** Share price may fall within the range of +/- 10% over the next 12 months  
**Take Profit:** Target price has been attained. Look to accumulate at lower levels  
**Sell:** Share price may fall by more than 10% over the next 12 months  
**Not Rated:** Stock is not within regular research coverage

## Investment Research Disclaimers

RHB has issued this report for information purposes only. This report is intended for circulation amongst RHB and its affiliates' clients generally or such persons as may be deemed eligible by RHB to receive this report and does not have regard to the specific investment objectives, financial situation and the particular needs of any specific person who may receive this report. This report is not intended, and should not under any circumstances be construed as, an offer or a solicitation of an offer to buy or sell the securities referred to herein or any related financial instruments.

This report may further consist of, whether in whole or in part, summaries, research, compilations, extracts or analysis that has been prepared by RHB's strategic, joint venture and/or business partners. No representation or warranty (express or implied) is given as to the accuracy or completeness of such information and accordingly investors should make their own informed decisions before relying on the same.

This report is not directed to, or intended for distribution to or use by, any person or entity who is a citizen or resident of or located in any locality, state, country or other jurisdiction where such distribution, publication, availability or use would be contrary to the applicable laws or regulations. By accepting this report, the recipient hereof (i) represents and warrants that it is lawfully able to receive this document under the laws and regulations of the jurisdiction in which it is located or other applicable laws and (ii) acknowledges and agrees to be bound by the limitations contained herein. Any failure to comply with these limitations may constitute a violation of applicable laws.

All the information contained herein is based upon publicly available information and has been obtained from sources that RHB believes to be reliable and correct at the time of issue of this report. However, such sources have not been independently verified by RHB and/or its affiliates and this report does not purport to contain all information that a prospective investor may require. The opinions expressed herein are RHB's present opinions only and are subject to change without prior notice. RHB is not under any obligation to update or keep current the information and opinions expressed herein or to provide the recipient with access to any additional information. Consequently, RHB does not guarantee, represent or warrant, expressly or impliedly, as to the adequacy, accuracy, reliability, fairness or completeness of the information and opinion contained in this report. Neither RHB (including its officers, directors, associates, connected parties, and/or employees) nor does any of its agents accept any liability for any direct, indirect or consequential losses, loss of profits and/or damages that may arise from the use or reliance of this research report and/or further communications given in relation to this report. Any such responsibility or liability is hereby expressly disclaimed.

Whilst every effort is made to ensure that statement of facts made in this report are accurate, all estimates, projections, forecasts, expressions of opinion and other subjective judgments contained in this report are based on assumptions considered to be reasonable and must not be construed as a representation that the matters referred to therein will occur. Different assumptions by RHB or any other source may yield substantially different results and recommendations contained on one type of research product may differ from recommendations contained in other types of research. The performance of currencies may affect the value of, or income from, the securities or any other financial instruments referenced in this report. Holders of depositary receipts backed by the securities discussed in this report assume currency risk. Past performance is not a guide to future performance. Income from investments may fluctuate. The price or value of the investments to which this report relates, either directly or indirectly, may fall or rise against the interest of investors.

This report may contain comments, estimates, projections, forecasts and expressions of opinion relating to macroeconomic research published by RHB economists of which should not be considered as investment ratings/advice and/or a recommendation by such economists on any securities discussed in this report.

This report does not purport to be comprehensive or to contain all the information that a prospective investor may need in order to make an investment decision. The recipient of this report is making its own independent assessment and decisions regarding any securities or financial instruments referenced herein. Any investment discussed or recommended in this report may be unsuitable for an investor depending on the investor's specific investment objectives and financial position. The material in this report is general information intended for recipients who understand the risks of investing in financial instruments. This report does not take into account whether an investment or course of action and any associated risks are suitable for the recipient. Any recommendations contained in this report must therefore not be relied upon as investment advice based on the recipient's personal circumstances. Investors should make their own independent evaluation of the information contained herein, consider their own investment objective, financial situation and particular needs and seek their own financial, business, legal, tax and other advice regarding the appropriateness of investing in any securities or the investment strategies discussed or recommended in this report.

This report may contain forward-looking statements which are often but not always identified by the use of words such as "believe", "estimate", "intend" and "expect" and statements that an event or result "may", "will" or "might" occur or be achieved and other similar expressions.

Such forward-looking statements are based on assumptions made and information currently available to RHB and are subject to known and unknown risks, uncertainties and other factors which may cause the actual results, performance or achievement to be materially different from any future results, performance or achievement, expressed or implied by such forward-looking statements. Caution should be taken with respect to such statements and recipients of this report should not place undue reliance on any such forward-looking statements. RHB expressly disclaims any obligation to update or revise any forward-looking statements, whether as a result of new information, future events or circumstances after the date of this publication or to reflect the occurrence of unanticipated event

The use of any website to access this report electronically is done at the recipient's own risk, and it is the recipient's sole responsibility to take precautions to ensure that it is free from viruses or other items of a destructive nature. This report may also provide the addresses of, or contain hyperlinks to, websites. RHB takes no responsibility for the content contained therein. Such addresses or hyperlinks (including addresses or hyperlinks to RHB own website material) are provided solely for the recipient's convenience. The information and the content of the linked site do not in any way form part of this report. Accessing such website or following such link through the report or RHB website shall be at the recipient's own risk.

This report may contain information obtained from third parties. Third party content providers do not guarantee the accuracy, completeness, timeliness or availability of any information and are not responsible for any errors or omissions (negligent or otherwise), regardless of the cause, or for the results obtained from the use of such content. Third party content providers give no express or implied warranties, including, but not limited to, any warranties of merchantability or fitness for a particular purpose or use. Third party content providers shall not be liable for any direct, indirect, incidental, exemplary, compensatory, punitive, special or consequential damages, costs, expenses, legal fees, or losses (including lost income or profits and opportunity costs) in connection with any use of their content.

The research analysts responsible for the production of this report hereby certifies that the views expressed herein accurately and exclusively reflect his or her personal views and opinions about any and all of the issuers or securities analysed in this report and were prepared independently and autonomously. The research analysts that authored this report are precluded by RHB in all circumstances from trading in the securities or other financial instruments referenced in the report, or from having an interest in the company(ies) that they cover.

The contents of this report is strictly confidential and may not be copied, reproduced, published, distributed, transmitted or passed, in whole or in part, to any other person without the prior express written consent of RHB and/or its affiliates. This report has been delivered to RHB and its affiliates' clients for information purposes only and upon the express understanding that such parties will use it only for the purposes set forth above. By electing to view or accepting a copy of this report, the recipients have agreed that they will not print, copy, videotape, record, hyperlink, download, or otherwise attempt to reproduce or re-transmit (in any form including hard copy or electronic distribution format) the contents of this report. RHB and/or its affiliates accepts no liability whatsoever for the actions of third parties in this respect.

The contents of this report are subject to copyright. Please refer to Restrictions on Distribution below for information regarding the distributors of this report. Recipients must not reproduce or disseminate any content or findings of this report without the express permission of RHB and the distributors.

The securities mentioned in this publication may not be eligible for sale in some states or countries or certain categories of investors. The recipient of this report should have regard to the laws of the recipient's place of domicile when contemplating transactions in the securities or other financial instruments referred to herein. The securities discussed in this report may not have been registered in such jurisdiction. Without prejudice to the foregoing, the recipient is to note that additional disclaimers, warnings or qualifications may apply based on geographical location of the person or entity receiving this report.

The term "RHB" shall denote, where appropriate, the relevant entity distributing or disseminating the report in the particular jurisdiction referenced below, or, in every other case, RHB Investment Bank Berhad and its affiliates, subsidiaries and related companies.

## **RESTRICTIONS ON DISTRIBUTION**

### **Malaysia**

This report is issued and distributed in Malaysia by RHB Investment Bank Bhd. The views and opinions in this report are our own as of the date hereof and is subject to change. If the Financial Services and Markets Act of the United Kingdom or the rules of the Financial Conduct Authority apply to a recipient, our obligations owed to such recipient therein are unaffected. RHB Investment Bank Bhd has no obligation to update its opinion or the information in this report.

### **Thailand**

This report is issued and distributed in the Kingdom of Thailand by RHB Securities (Thailand) PCL, a licensed securities company that is authorised by the Ministry of Finance, regulated by the Securities and Exchange Commission of Thailand and is a member of the Stock Exchange of Thailand. The Thai Institute of Directors Association has disclosed the Corporate Governance Report of Thai Listed Companies made pursuant to the policy of the Securities and Exchange Commission of Thailand. RHB Securities (Thailand) PCL does not endorse, confirm nor certify the result of the Corporate Governance Report of Thai Listed Companies.

### **Indonesia**

This report is issued and distributed in Indonesia by PT RHB Sekuritas Indonesia. This research does not constitute an offering document and it should not be construed as an offer of securities in Indonesia. Any securities offered or sold, directly or indirectly, in Indonesia or to any Indonesian citizen or corporation (wherever located) or to any Indonesian resident in a manner which constitutes a public offering under Indonesian laws and regulations must comply with the prevailing Indonesian laws and regulations.

### **Singapore**

This report is issued and distributed in Singapore by RHB Bank Berhad (Singapore branch) which is a holder of a full bank licence and an exempt capital markets services licence and financial adviser regulated by the Monetary Authority of Singapore. RHB Bank Berhad (Singapore branch) may distribute reports produced by its respective foreign entities, affiliates or other foreign research houses pursuant to an arrangement under Regulation 32C of the Financial Advisers Regulations. Where the report is distributed in Singapore to a person who is not an Accredited Investor, Expert Investor or an Institutional Investor, RHB Bank Berhad (Singapore branch) accepts legal responsibility for the contents of the report to such persons only to the extent required by law. Singapore recipients should contact RHB Bank Berhad (Singapore branch) in respect of any matter arising from or in connection with the report.

## United States

This report was prepared by RHB is meant for distribution solely and directly to "major" U.S. institutional investors as defined under, and pursuant to, the requirements of Rule 15a-6 under the U.S. Securities and Exchange Act of 1934, as amended (the "Exchange Act") via a registered U.S. broker-dealer as appointed by RHB from time to time. Accordingly, any access to this report via Bursa Marketplace or any other Electronic Services Provider is not intended for any party other than "major" US institutional investors (via a registered U.S broker-dealer), nor shall be deemed as solicitation by RHB in any manner. RHB is not registered as a broker-dealer in the United States and currently has not appointed a U.S. broker-dealer. Additionally, RHB does not offer brokerage services to U.S. persons. Any order for the purchase or sale of all securities discussed herein must be placed with and through a registered U.S. broker-dealer as appointed by RHB from time to time as required by the Exchange Act Rule 15a-6. For avoidance of doubt, RHB reiterates that it has not appointed any U.S. broker-dealer during the issuance of this report. This report is confidential and not intended for distribution to, or use by, persons other than the recipient and its employees, agents and advisors, as applicable. Additionally, where research is distributed via Electronic Service Provider, the analysts whose names appear in this report are not registered or qualified as research analysts in the United States and are not associated persons of any registered U.S. broker-dealer as appointed by RHB from time to time and therefore may not be subject to any applicable restrictions under Financial Industry Regulatory Authority ("FINRA") rules on communications with a subject company, public appearances and personal trading. Investing in any non-U.S. securities or related financial instruments discussed in this research report may present certain risks. The securities of non-U.S. issuers may not be registered with, or be subject to the regulations of, the U.S. Securities and Exchange Commission. Information on non-U.S. securities or related financial instruments may be limited. Foreign companies may not be subject to audit and reporting standards and regulatory requirements comparable to those in the United States. The financial instruments discussed in this report may not be suitable for all investors. Transactions in foreign markets may be subject to regulations that differ from or offer less protection than those in the United States.

Please refer to the following link ([RHB Research Conflict Disclosures – Apr 2024](#)) and the Disclosure of Conflict of Interest in each of the research reports provided in this email for more details.

Kuala Lumpur	Singapore
<b>RHB Investment Bank Bhd</b> Level 3A, Tower One, RHB Centre Jalan Tun Razak Kuala Lumpur Malaysia Tel : +(60) 3 2302 8100 Fax: +(60) 3 2302 8134	<b>RHB Bank Berhad (Singapore branch)</b> 90 Cecil Street #04-00 RHB Bank Building Singapore 069531 Fax: +65 6509 0470
Jakarta	Bangkok
<b>PT RHB Sekuritas Indonesia</b> Revenue Tower, 11th Floor, District 8 - SCBD Jl. Jendral Sudirman Kav 52-53 Jakarta 12190 Indonesia Tel: +6221 509 39 888 Fax: +6221 509 39 777	<b>RHB Securities (Thailand) PCL</b> 10th Floor, Sathorn Square Office Tower 98, North Sathorn Road, Silom Bangrak, Bangkok 10500 Thailand Tel: +(66) 2 088 9999 Fax: +(66) 2 088 9799

สำนักงานใหญ่	สาขาที่ 1 สาขาหาดใหญ่	สาขาที่ 2 สาขาปิ่นเกล้า
เลขที่ 98 อาคารสาทรสแควร์ ออฟฟิศ ทาวเวอร์ ชั้นที่ 8,10 ถนนสาทรเหนือ แขวงสีลม เขตบางรัก กรุงเทพมหานคร 10500 Tel: +66(0)2-862-9999 Fax: +66(0)2-108-0999	127 – 129 ถนนศรีภูมิวนารถ ตำบลหาดใหญ่ อำเภอหาดใหญ่ จังหวัดสงขลา 90110 Tel: +66-74-891-999 Fax: +66-(0)74-891-924	เลขที่ 7/129 – 221 อาคารศูนย์การค้าเซ็นทรัล พลาซ่า ปิ่นเกล้า ชั้น 19 ถนนบรมราชชนนี แขวงอรุณอัมรินทร์ เขตบางกอกน้อย กรุงเทพมหานคร 10700 Tel:+66(0)2-828-1555 Fax: +66-(0)2-828-1500
สาขาที่ 3 สาขาวิภาวดีรังสิต	สาขาที่ 4 สาขาเชียงใหม่	สาขาที่ 5 สาขาจะเข้เชิงเตา
เลขที่ 89/1 อาคารเกษมทรัพย์ ชั้น 1 ถนนวิภาวดีรังสิต 314/1 หมู่ที่ 5 ต.สันทรายน้อย อ.สันทราย จ.เชียงใหม่ แขวงจอมพล เขตจตุจักร กรุงเทพมหานคร 10900 Tel:+66(0)2-035-9000 Fax:+66-(0)2-631-9099	50210 Tel: +66-(0)52-00-4999 Fax:+66-(0)5200-4998	เลขที่ 20 ถนนสุวินทวงศ์ ตำบลหน้าเมือง อำเภอเมืองจะเข้เชิงเตา จังหวัดจะเข้เชิงเตา 24000 Tel: +66(0)3302-1999 Fax: +66(0)2-3851-3435